

操作マニュアル
【団体責任者用】

第3版 2018年4月1日

日本貸金業協会

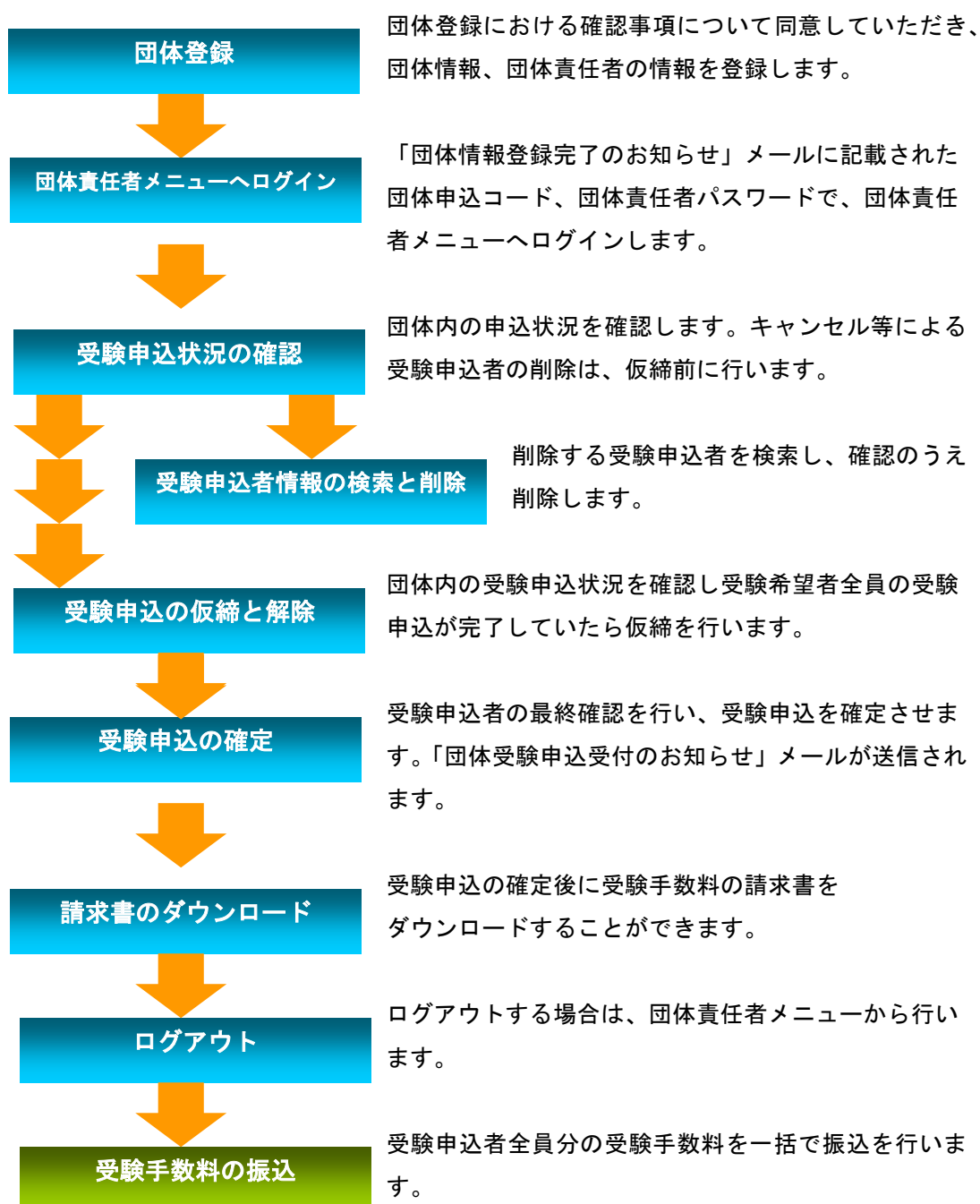
目次

| | |
|--------------------|----|
| 1. 団体責任者の作業手順 | 3 |
| 2. 団体登録 | 4 |
| 2-1. 確認事項の同意 | 5 |
| 2-2. 団体情報の入力 | 8 |
| 2-3. 入力内容の確認 | 12 |
| 2-4. 団体登録の完了 | 14 |
| 3. 団体責任者メニューへのログイン | 15 |
| 3-1. ログイン | 16 |
| 3-2. 団体責任者メニューの表示 | 18 |
| 4. 受験申込状況の確認 | 19 |
| 4-1. 受験申込状況の確認 | 20 |
| 5. 受験申込者情報の検索・削除 | 22 |
| 5-1. 検索条件の入力 | 23 |
| 5-2. 検索結果の表示 | 25 |
| 5-3. 受験申込者の削除 | 27 |
| 5-4. 削除の確認 | 29 |
| 6. 受験申込の仮締と解除 | 30 |
| 6-1. 受験申込の仮締実施 | 31 |
| 6-2. 受験申込仮締結果 | 33 |
| 6-3. 受験申込の仮締解除 | 34 |
| 6-4. 受験申込仮締解除結果 | 36 |
| 7. 受験申込の確定 | 37 |
| 7-1. 受験申込者の確認 | 38 |
| 7-2. 受験申込の完了 | 40 |
| 8. 請求書のダウンロード | 41 |
| 9. ログアウト | 42 |
| 10. 任意番号の活用 | 43 |

1. 団体責任者の作業手順

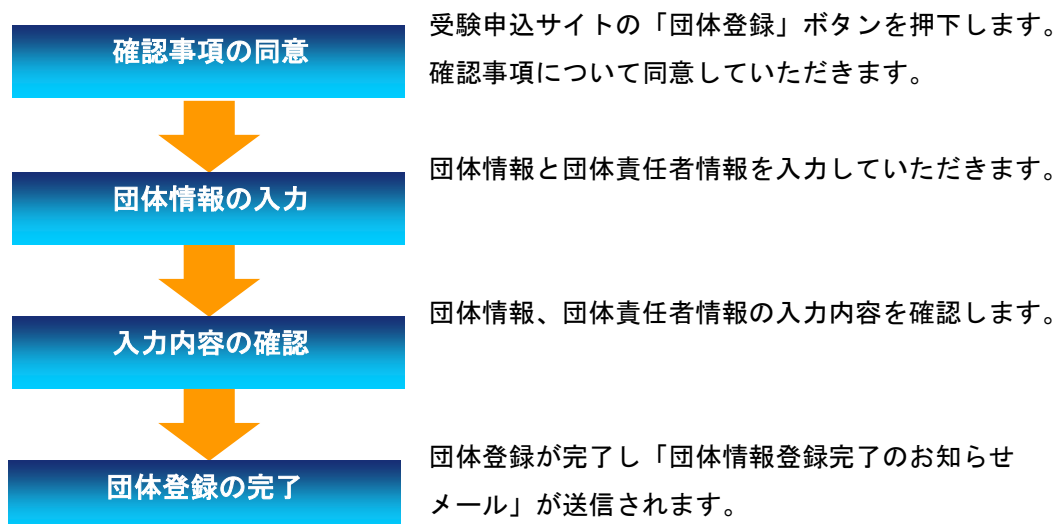
団体を経由して受験申込を行う場合は、予め団体責任者が団体情報と団体責任者情報の登録を行う必要があります。

また、団体責任者は、団体内の受験申込状況を管理し、受験申込の仮締・確定をするする必要があります。団体責任者の作業手順は以下となります。



2. 団体登録

団体を経由して受験申込を行う場合は、予め団体情報および団体責任者情報を登録する必要があります。団体情報の登録手順は以下となります。



2-1. 確認事項の同意

「受験申込サイト」画面の「団体登録」ボタンを押下すると、「確認事項」画面が表示されます。「確認事項」画面では、確認事項(1)(2)(3)に同意していただきます。

日本貸金業協会 貸金業務取扱主任者資格試験 | 受験申込サイト

主任者マイページ

受験申込サイトについて

試験実施要領を、最後までよく読んで、記載されている内容に同意したうえでお申込ください。

操作マニュアル

操作マニュアルをご利用になると画面を確認しながら受験申込ができます。

▶ 操作マニュアル ▶ 操作に関するQ&A

現在受付中の試験

| 平成30年12月19日試験 | |
|---------------|--|
| 受験申込受付期間 | 平成30年6月23日 - 平成31年6月30日17時 |
| 試験地 | 札幌、仙台、千葉、東京、埼玉、神奈川、高崎、名古屋、金沢、大阪、京都、神戸、広島、高松、福岡、熊本、沖縄 |

団体申込の方の受験申込受付期間は、各団体の責任者が設定しますので団体責任者の指示に従ってお申込ください。

受験申込方法

団体受験申込

団体登録

団体責任者メニュー

受験申込 (団体)

団体経由で受験申込を行う場合は、予め団体情報と団体責任者情報の登録を行う必要があります。こちらから登録を行ってください。

団体責任者は、こちらから貴団体の受験申込確定を行ってください。 **ここを押下**、受験申込確定を行ってください。

団体申込は、こちらから申込を行います。あらかじめ団体責任者から団体申込コードとアクセスコードを入手してください。受験手数料のお支払いは、団体責任者が一括して行います。

お問合せ先

日本貸金業協会 資格試験センターお問合せ窓口
電話：03-5739-3867 (土日祝日を除く 9:30 - 12:00、13:00 - 17:30)

日本貸金業協会 公式ホームページ

▶ 著作権・リンクについて ▶ 個人情報保護について
Copyright © Japan Financial Services Association. All Rights Reserved.

日本貸金業協会 Japan Financial Services Association 貸金業務取扱主任者資格試験 | 受験申込サイト

団体登録：1.確認事項 > 2.団体情報入力 > 3.入力内容確認 > 4.団体登録完了

1.確認事項

次の(1)(2)(3)全てに同意される場合は、このページの下端にあるチェックボックス（□上記確認事項(1)(2)(3)全てに同意する）をチェックしてください。同意されない場合、団体申込はできません。

(1) 受験申込の前に

(ア) インターネット団体申込を利用するためには、初めに団体登録を行う必要があります。
(イ) 過去の受験申込時の団体情報は引き継がれませんので、団体登録は試験ごとに行ってください。
(ウ) 団体登録は、団体責任者が行ってください。団体申込を希望する受験者個人では行わないでください。

(2) 団体申込コード・アクセスコード・団体責任者パスワードについて

団体登録が完了すると、登録された団体責任者のメールアドレスに、団体申込コード、アクセスコード、団体責任者パスワードを送信します。団体申込コード、アクセスコード、団体責任者パスワードは受験申込の際に必要となりますので、お忘れにならないよう大切に保管してください。

(3) 団体申込について

(ア) 団体申込ができる場合

団体申込は、次の要件を全て満たす団体に限り認めることとします。

- 法人であること
- 個人情報の保護に関する規程等が整備されていること
- 受験申込者が1回の試験につき、2名以上であること
- 団体責任者から、当該団体内の全ての団体受験申込者に団体扱いに際しての注意点を周知できること
※団体責任者は当該事務に係る範囲の責任者とします。

(イ) インターネット申込における団体責任者の役割

- 事前に団体および団体責任者の登録を行うこと
- 団体内の受験希望者へ「試験実施要領」を配布し、「団体扱いに際しての注意点」を周知すること
- 団体内において任意の申込受付期間を設定し、受験希望者へ周知徹底すること
- 受験希望者に「団体申込コード」、「アクセスコード」を周知し、更に団体内で設定した申込受付期間で 受験申込を締切り、受験申込の確定処理を行うこと
- 受験申込者全員分の受験手数料を所定の方法により一括して期限までに振込むこと

(ウ) 団体扱いに際しての注意点

- 試験後、団体責任者宛に団体受験者全員の試験結果（合格・不合格・欠席）一覧を送付しますので、以下の内容に同意した受験希望者のみを団体申込の対象としてください。

私は、貸金業務取扱主任者資格試験の受験申込（以下「本申込」という。）を所属団体を經由して日本貸金業協会に対して行うにつき、以下の事項について同意します。なお、本申込に関し生じた紛議については、所属団体と私との間で解決するものとします。

- 日本貸金業協会が、私の貸金業務取扱主任者資格試験の結果（合格・不合格・欠席）を所属団体に対して通知し、所属団体が当該通知を受領すること

- 同意しない受験希望者については、各自が個人で受験申込を行うよう案内してください。

① 上記確認事項(1)(2)(3)全てに同意する

②

日本貸金業協会 Japan Financial Services Association 公式ホームページ

▶著作権・リンクについて ◯ ▶個人情報保護について ◯
Copyright © Japan Financial Services Association. All Rights Reserved.

①「上記確認事項(1)(2)(3)全てに同意する」チェックボタン

確認事項を一読後、全ての内容に同意する場合はチェックして下さい。

▲ 同意されない場合団体申込はできません。

②「トップへ戻る」・「団体登録へ」ボタン

◎団体登録を行う場合は、「上記内容に同意する」にチェック後、「団体登録へ」ボタンを押下して下さい。「団体情報の入力」画面が表示されます。

◎「受験申込サイト」画面に戻る場合は、「トップへ戻る」ボタンを押下して下さい。

▲ ブラウザの「戻る」は利用しないで下さい。

2-2. 団体情報の入力

「団体情報入力」画面では、団体情報および団体責任者情報を入力します。記号 **(*)** がついている項目は入力必須です。

日本貸金業協会 Japan Financial Services Association 貸金業務取扱主任者資格試験 | 受験申込サイト

団体登録: 1. 確認事項 > 2. 団体情報入力 > 3. 入力内容確認 > 4. 団体登録完了

2. 団体情報入力

(*)は必須項目です。

団体情報

①

法人名(*)

※個人事業主の方は登録できません。
法人種類: 「その他の法人」を選択した場合は、直接入力してください。

法人格の位置: ○○株式会社の場合は、「後」を選択してください。
○前 ○後

法人名: 法人格 (略称を含む) を除き、全角30文字以内で入力してください。

郵便番号: (*)
※郵便番号を入力して「住所検索」を押下すると住所が自動検索されます。

〒 -

都道府県: (*)

市区郡町村: (*)
※全角40文字以内で入力ください。
(※半角入力されても全角に自動変換されます。)

法人所在地
(主たる事業所等)

番地: (*)
※全角40文字以内で入力ください。
(※半角入力されても全角に自動変換されます。)

ビル名称等:
※全角40文字以内で入力ください。
(※半角入力されても全角に自動変換されます。)

代表電話番号(*)

団体責任者情報

※団体責任者とは、本試験の団体申込に関する責任者です。

②

| | |
|---------------------------|---|
| 氏名(*) | (姓)、(名)、それぞれ全角20文字以内で入力してください。 (姓) <input type="text"/> (名) <input type="text"/> |
| フリガナ(*) | (姓)、(名)、それぞれ全角カナ30文字以内で入力してください。 ※アルファベット、数字は入力できません。 (姓) <input type="text"/> (名) <input type="text"/> |
| 所属部署名 | 全角40文字以内で入力してください。 <input type="text"/> |
| 役職名 | 全角20文字以内で入力してください <input type="text"/> |
| 勤務先住所 ※試験結果一覧の送付先となります | 郵便番号：(*) ※郵便番号を入力して「住所検索」を押下すると住所が自動検索されます。 〒 <input type="text"/> - <input type="text"/> <input type="button" value="住所検索"/> |
| | 都道府県：(*) <input type="text"/> |
| | 市区郡町村：(*) ※全角40文字以内で入力ください。 (※半角入力されても全角に自動変換されます。) <input type="text"/> |
| | 番地：(*) ※全角40文字以内で入力ください。 (※半角入力されても全角に自動変換されます。) <input type="text"/> |
| | ビル名称等： ※全角40文字以内で入力ください。 (※半角入力されても全角に自動変換されます。) <input type="text"/> |
| 勤務先電話番号(*) | <input type="text"/> - <input type="text"/> - <input type="text"/> |
| 勤務先FAX番号 | <input type="text"/> - <input type="text"/> - <input type="text"/> |
| 電子メールアドレス(*) | 半角英数字60文字以内で入力してください。 ※スマートフォン・携帯電話で登録を行う際は、下記の注意点をご確認ください。 <input type="text"/> ※確認のため、もう一度メールアドレスを入力してください。 申込後、入力されたメールアドレスにメールをご送付します。万メールが受信できない場合は、必ずご連絡ください。 <input type="text"/> (確認用) |

ご登録いただいた情報は貸金業務取扱主任者資格試験の実施・運営に必要な範囲で利用し、それ以外の目的で利用することはありません。

③

| | |
|--------------------------------------|--|
| <input type="button" value="キャンセル"/> | <input type="button" value="入力内容確認へ"/> |
|--------------------------------------|--|

スマートフォン・携帯電話で登録を行う際の注意点

登録作業を開始する前に、スマートフォン・携帯電話で次のことを確認してください。

迷惑メール対策などで、「アドレス指定受信」・「ドメイン指定受信」・「メールフィルター」など、インターネットメールの拒否設定を行っているとう受信できません。設定の変更をお願いします。

迷惑メール防止対策のためドメイン指定を行っている場合は、「@jfsa-shikakushikencenter.jp」を指定してください。

詳しくは、各携帯電話通信会社のサービスショップにご相談ください。

[携帯電話通信会社のページ]

- [NTTドコモ 「受信・拒否設定」](#)
- [KDDI au 「指定受信機能」](#)
- [ソフトバンク 「迷惑メールブロック設定方法」](#)
- [Y!mobile \(旧Willcom\) 「迷惑メール防止機能」](#)

受信する際の注意点

【利用環境・電波障害等に関して】

パソコンやスマートフォン・携帯電話の利用環境や携帯事業者の通信制限、ネットワークの負荷状況、電波障害及び山間部・トンネル・防音壁などによる地域条件の悪い場所では、メールの配信が遅れたり受信できない場合があります。

また、スマートフォン・携帯電話の場合、文字数の制限上、情報の一部が受信できない場合があります。

予めご了承ください。



日本貸金業協会
Japan Financial Services Association

公式
ホームページ

▶ 著作権・リンクについて ◻ ▶ 個人情報保護について ◻

Copyright © Japan Financial Services Association. All Rights Reserved.

①団体情報エリア

法人名、法人所在地（主たる事業所等）、代表電話番号を入力します。

②団体責任者情報エリア

氏名、フリガナ、所属部署名、役職名、勤務先住所、勤務先電話番号、勤務先 FAX 番号、電子メールアドレスを入力します。

※入力にあたっての注意事項

| 項目名 | 注意事項 |
|-----------------------|--|
| その他法人 | ・水準外文字の入力はできません。 |
| 法人名 | ・水準外文字の入力はできません。 ・(株)などの法人格の入力は必要ありません。 |
| 法人所在地（郵便番号） | ・郵便番号を入力し「住所検索」ボタンを押下すると、住所の一部が自動入力されます。 |
| 法人所在地（市区郡町村、番地、ビル名称等） | ・水準外文字の入力はできません。 |
| 氏名 | ・水準外文字の入力はできません。 |
| フリガナ | ・アルファベット、英数字は入力できません。 |
| 所属部署名 | ・水準外文字の入力はできません。 |
| 役職名 | ・水準外文字の入力はできません。 |
| 勤務先住所（郵便番号） | ・郵便番号を入力し「住所検索」ボタンを押下すると、住所の一部が自動入力されます。 |
| 勤務先住所（市区郡町村、番地、ビル名称等） | ・水準外文字の入力はできません。 |
| 電子メールアドレス | ・携帯番号のメールアドレスは登録できません。 ・「確認用」には必ず同じメールアドレスを入力して下さい。 |

③「キャンセル」・「入力内容確認へ」ボタン

◎団体登録を行う場合は、団体情報を入力後、「入力内容確認へ」ボタンを押下して下さい。

「入力内容確認」画面が表示されます。

◎団体登録をキャンセルし、「受験申込サイト」画面に戻る場合は、「キャンセル」ボタンを押下して下さい。

▲ ブラウザの「戻る」は利用しないで下さい。

2-3. 入力内容の確認

「入力内容確認」画面では、前画面で入力した団体情報の内容を確認することができます。団体情報および団体責任者情報に誤りがないか、再度必ずご確認下さい。

日本貸金業協会 貸金業務取扱主任者資格試験 | 受験申込サイト

団体登録

団体登録 : 1.確認事項 > 2.団体情報入力 > **3.入力内容確認** > 4.団体登録完了

3.入力内容確認

ご入力いただいた内容に誤りがないか再度ご確認ください。団体情報は一度確定すると変更できません。

団体情報

| | |
|--------------------|------------------------------|
| 法人名 | 日本貸金業協会 |
| 法人所在地 (主たる事業所等) | 〒108-0074 東京都港区高輪 3-19-15 |
| 代表電話番号 | 03-1345-5678 |

団体責任者情報

| | |
|-----------|------------------------------|
| 氏名 | 日本 太郎 |
| フリガナ | ニホン タロウ |
| 所属部署名 | |
| 役職名 | |
| 勤務先住所 | 〒108-0074 東京都港区高輪 3-19-15 |
| 勤務先電話番号 | 03-1345-5678 |
| 勤務先FAX番号 | |
| 電子メールアドレス | kashikin_nihon@aaa.co.jp |

上記入力内容をご確認いただき、入力した内容に誤りがない場合は「登録」ボタンを押してください。
誤りがある場合は「戻る」ボタンを押して、入力をやり直してください。

① **戻る** **登録**

日本貸金業協会 株式会社 ホームページ

著作権・リンクについて | 個人情報保護について
Copyright © Japan Financial Services Association. All Rights Reserved.

①「戻る」・「登録」ボタン

◎団体登録を行う場合は、団体情報、団体責任者情報の入力内容を確認後、「登録」ボタンを押下して下さい。「団体登録完了」画面が表示されます。

▲ 一旦登録すると登録内容の変更はできません。

◎入力内容に誤りがあり、再度入力をやり直す場合は、「戻る」ボタンを押下して下さい。「団体情報入力」画面に戻ります。

▲ ブラウザの「戻る」は利用しないで下さい。

2-4. 団体登録の完了

「入力内容確認」画面の「登録」ボタンを押下すると「団体登録完了」画面が表示され、団体責任者の電子メールアドレス宛に「団体情報登録完了のお知らせ」メールが送信されます。

※「団体情報登録完了のお知らせ」メールには、申込の際に必要な「団体申込コード」、「アクセスコード」、「団体責任者パスワード」が記載されていますので、お忘れにならないように大切に保管して下さい。

※団体扱いの受験希望者個人が、パソコンから申込情報を入力する際、「団体申込コード」および「アクセスコード」の入力が必要となります。予め団体内において任意の申込受付期間を設定し、団体扱いの受験希望者に「団体申込コード」および「アクセスコード」を配布して下さい。

※団体責任者パスワードは、団体責任者が受験申込の仮締および確定をする際に必要となる重要なパスワードですので、受験希望者個人には配布せず、団体責任者自身で管理して下さい。

※「団体情報登録完了のお知らせ」メールが受信できない場合は、お問合せ窓口まで必ずご連絡下さい。



① 「トップへ戻る」ボタン

「受験申込サイト」画面に戻る場合は、「トップへ戻る」を押下して下さい。

▲ ブラウザの「戻る」は利用しないで下さい。

3. 団体責任者メニューへのログイン

団体登録が完了すると、団体責任者メニューにログインすることができます。団体責任者は団体責任者メニューより団体内の受験申込を管理し、受験申込を確定するする必要があります。ここでは団体責任者メニューへログインする手順について説明します。



受験申込サイトの「団体責任者メニュー」ボタンを押下します。

団体登録時の「団体情報登録完了のお知らせ」メールに記載された「団体申込コード」、「団体責任者パスワード」で、団体責任者メニューにログインします。

ログインが成功すると、団体責任者メニューが表示されます。

3-1. ログイン

「受験申込サイト」画面の「団体責任者メニュー」ボタンを押下すると、「ログイン」画面が表示されます。

日本貸金業協会 貸金業務取扱主任者資格試験 | 受験申込サイト

主任者マイページ

受験申込サイトについて

試験実施要領を、最後までよく読んで、記載されている内容に同意したうえでお申込ください。

操作マニュアル

操作マニュアルをご利用になると画面を確認しながら受験申込ができます。

[▶ 操作マニュアル](#) [▶ 操作に関するQ&A](#)

現在受付中の試験

| 平成30年12月19日試験 | |
|---------------|--|
| 受験申込受付期間 | 平成30年6月23日 - 平成31年6月30日17時 |
| 試験地 | 札幌、仙台、千葉、東京、埼玉、神奈川、高松、名古屋、金沢、大阪、京都、神戸、広島、高松、福岡、熊本、沖縄 |

団体申込の方の受験申込受付期間は、各団体の責任者が設定しますので団体責任者の指示に従ってお申込ください。

受験申込方法

団体受験申込

| | |
|---------------------------|--|
| 団体登録 | 団体経由で受験申込を行う場合は、予め団体情報と団体責任者情報の登録を行う必要があります。こちらから登録を行ってください。 |
| 団体責任者メニュー | 団体責任者は、こちらから貴団体内の受験申込状況を確認し、受験申込確定も行ってください。 |
| 受験申込（団体） | 団体申込は、こちらから申込を行います。あらかじめの団体責任者から団体申込コードとアクセスコードを入手してください。受験手数料のお支払いは、団体責任者が一括して行います。 |

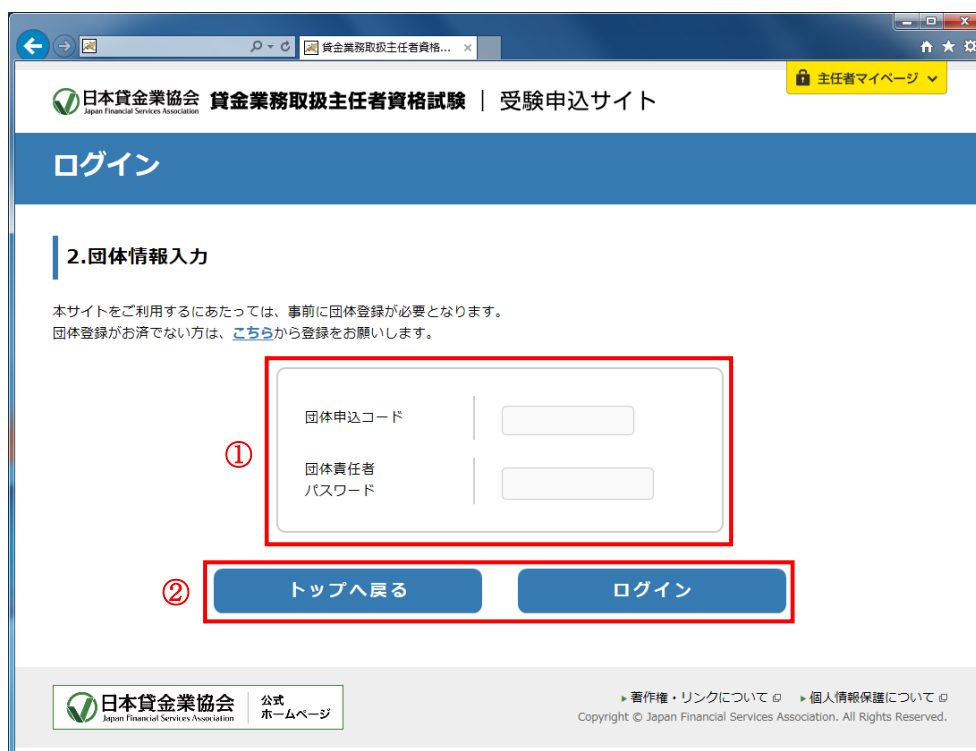
ここを押下

お問合せ先

日本貸金業協会 資格試験センターお問合せ窓口
電話：03-5739-3867（土日祝日を除く 9:30 - 12:00、13:00 - 17:30）

日本貸金業協会 公式ホームページ

▶ 著作権・リンクについて ▶ 個人情報保護について
Copyright © Japan Financial Services Association. All Rights Reserved.



① 「団体申込コード」・「団体責任者パスワード」

団体登録時に送付された「団体情報登録完了のお知らせメール」に記載されている「団体申込コード」「団体責任者パスワード」を入力します。

▲ 団体登録を行っていない場合は、団体登録を行って下さい。

② 「トップへ戻る」・「ログイン」 ボタン

◎ 「団体申込コード」・「団体責任者パスワード」を入力し、「ログイン」ボタンを押下して下さい。認証されると「団体責任者メニュー」画面が表示されます。

◎ 「受験申込サイト」画面に戻る場合は、「トップへ戻る」ボタンを押下して下さい。

▲ ブラウザの「戻る」は利用しないで下さい。

3-2. 団体責任者メニューの表示

「ログイン」画面でログイン認証が成功すると「団体責任者メニュー」画面が表示されます。

The screenshot shows a web browser window displaying the '団体責任者メニュー' (Group Responsible Menu) page. The page header includes the Japan Financial Services Association logo and the text '貸金業務取扱主任者資格試験 | 受験申込サイト'. A navigation bar contains a 'ログアウト' (Logout) button and a link to '←ログアウトはこちらから'. Below this, a section titled '現在受付中の試験' (Exams currently accepting applications) displays the exam date '平成30年11月19日試験' and the application period '平成29年6月23日 - 平成31年6月30日17時'. A table lists the exam locations: 札幌, 仙台, 千葉, 東京, 埼玉, 神奈川, 高崎, 名古屋, 金沢, 大阪, 京都, 神戸, 広島, 高松, 福岡, 熊本, 沖縄. The main section, '団体責任者メニュー', contains four buttons with corresponding descriptions: '受験申込状況確認' (Check application status), '受験申込者情報検索' (Search for applicant information), '団体申込確定' (Confirm group application), and '請求書ダウンロード' (Download invoice). A red warning message states: 「団体申込確定」を行う前に、必ず受験申込者の確認を行い、受験申込仮締を行ってください。受験申込仮締は「受験申込状況確認」から行います。 At the bottom, there is contact information for the exam center and footer text including copyright information.

日本貸金業協会 貸金業務取扱主任者資格試験 | 受験申込サイト

ログアウト ←ログアウトはこちらから

現在受付中の試験

平成30年11月19日試験

| | |
|----------|--|
| 受験申込受付期間 | 平成29年6月23日 - 平成31年6月30日17時 |
| 試験地 | 札幌, 仙台, 千葉, 東京, 埼玉, 神奈川, 高崎, 名古屋, 金沢, 大阪, 京都, 神戸, 広島, 高松, 福岡, 熊本, 沖縄 |

団体責任者メニュー

- 受験申込状況確認** | 貴団体内の受験申込状況を確認し仮締します。仮締の解除もこちらから行います。※申込確定後はボタンを押下できません。
- 受験申込者情報検索** | 受験申込者の検索・表示・削除ができます。ただし、団体申込確定後の受験申込者の削除はできません。
- 団体申込確定** | 受験申込者の確認後、確定処理を行います。確定処理を行った後は情報の修正は一切できません。※申込確定後はボタンを押下できません。
- 請求書ダウンロード** | 団体申込確定後に受験手数料の請求書をダウンロードすることができます。請求書が必要な場合は、こちらからダウンロードしてください。

「団体申込確定」を行う前に、必ず受験申込者の確認を行い、受験申込仮締を行ってください。受験申込仮締は「受験申込状況確認」から行います。

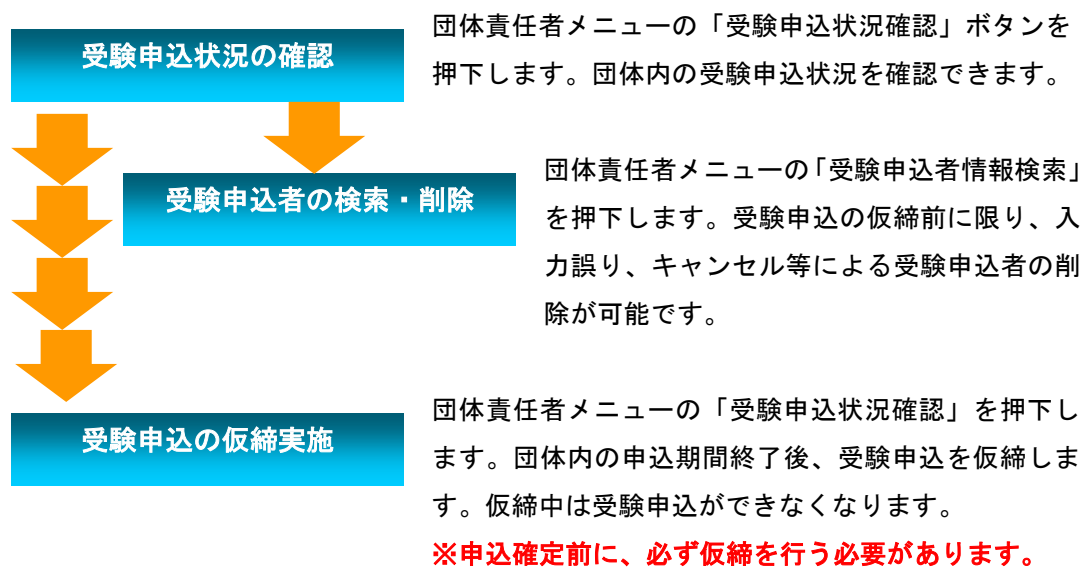
お問合せ先

日本貸金業協会 資格試験センターお問合せ窓口
電話: 03-5739-3867 (土日祝日を除く 9:30 - 12:00, 13:00 - 17:30)

日本貸金業協会 公式ホームページ | 著作権・リンクについて | 個人情報保護について
Copyright © Japan Financial Services Association. All Rights Reserved.

4. 受験申込状況の確認

ここでは、団体内の受験申込状況を確認する手順、およびキャンセル等による受験申込者の削除を行う手順について説明します。受験申込状況の確認、および受験申込者削除の手順は以下となります。



4-1. 受験申込状況の確認

「団体責任者メニュー」画面の「受験申込状況確認」ボタンを押下すると「受験申込状況確認」画面が表示されます。

The screenshot shows a web browser window displaying the '団体責任者メニュー' (Group Responsible Person Menu) page. The page title is '日本貸金業協会 貸金業務取扱主任者資格試験 | 受験申込サイト'. The main content area is titled '団体責任者メニューについて' (About Group Responsible Person Menu). Below this, there is a 'ログアウト' (Logout) button with a link to '←ログアウトはこちら' (Click here to logout). The '現在受付中の試験' (Exams currently accepting applications) section shows the exam date as '平成30年11月19日試験' and the application period as '平成29年6月23日 - 平成31年6月30日17時'. The exam locations are listed as '札幌, 仙台, 千葉, 東京, 埼玉, 神奈川, 高崎, 名古屋, 金沢, 大阪, 京都, 神戸, 広島, 高松, 福岡, 熊本, 沖縄'. The '団体責任者メニュー' (Group Responsible Person Menu) section contains four buttons: '受験申込状況確認' (Check Exam Application Status), '受験申込者情報検索' (Search Exam Applicants), '団体申込確定' (Confirm Exam Application), and '請求書ダウンロード' (Download Invoice). The '受験申込状況確認' button is highlighted with a red box and a red arrow pointing to it from a red box containing the text 'ここを押下' (Click here). The descriptions for each button are as follows: '受験申込状況確認': '貴団体内の受験申込状況を確認し仮締します。仮締の解除もこちらから行います。※申込確定後はボタンを押下できません。'; '受験申込者情報検索': '受験申込者の検索・表示・削除ができます。ただし、団体申込確定後の受験申込者の削除はできません。'; '団体申込確定': '受験申込者の確認後、確定処理を行います。確定処理を行った後は情報の修正は一切できません。※申込確定後はボタンを押下できません。'; '請求書ダウンロード': '団体申込確定後に受験手数料の請求書をダウンロードすることができます。請求書が必要な場合は、こちらからダウンロードしてください。'. Below the menu, there is a red warning message: '「団体申込確定」を行う前に、必ず受験申込者の確認を行い、受験申込仮締を行ってください。受験申込仮締は「受験申込状況確認」から行います。'. The footer contains the Japan Financial Services Association logo and contact information: '日本貸金業協会 資格試験センターお問合せ窓口 電話: 03-5739-3867 (土日祝日を除く 9:30 - 12:00, 13:00 - 17:30)'. There are also links for '著作権・リンクについて' and '個人情報保護について', and a copyright notice: 'Copyright © Japan Financial Services Association. All Rights Reserved.'

日本貸金業協会 貸金業務取扱主任者資格試験 | 受験申込サイト

受験申込状況確認

1. 受験申込者一覧

貴団体における現在の受験申込状況は次のとおりです。
 受験申込を確認する前に、一旦受験申込を仮締してください。
 受験申込を仮締すると、団体内で以後の受験申込はできなくなります。
 受験申込の仮締を解除すると、受験申込受付期間内であれば、団体内での受験申込を再開することができます。

| 平成30年11月19日試験 | |
|---------------|---------|
| 団体受験申込者数 | 3名 |
| 受験手数料合計金額 | 25,500円 |

受験申込者一覧

| No. | 希望試験地 | 氏名 | フリガナ | 性別 | 任意番号 |
|-----|-------|-------|----------|----|------|
| 1 | 東京 | 日本 太郎 | ニホン タロウ | 男 | 15 |
| 2 | 札幌 | 試験 次郎 | シケン ジロウ | 男 | 1234 |
| 3 | 神奈川 | 試験 一郎 | シケン イチロウ | 男 | |

※任意番号については「インターネット申込における団体責任者の手引き」をご参照ください。
 ※受験申込状況の確認後、受験申込の仮締をしてください。
 ※受験申込の仮締は「受験申込仮締解除」ボタンを押下することにより解除できます。

戻る ① 受験申込仮締 ② 受験申込仮締解除

日本貸金業協会 公式ホームページ
 著作権・リンクについて 個人情報保護について
 Copyright © Japan Financial Services Association. All Rights Reserved.

団体内の受験申込状況を確認し、受験希望者全員の受験申込が完了していたら仮締を行います。キャンセル等により受験申込者の削除を行う場合は、「団体責任者メニュー」画面の「受験申込者情報検索」ボタンより処理を実行します。操作方法は「5. 受験申込者情報の検索」を参照して下さい。

① 「戻る」

◎ 「団体責任者メニュー」画面に戻る場合は、「戻る」ボタンを押下して下さい。

▲ ブラウザの「戻る」は利用しないで下さい。

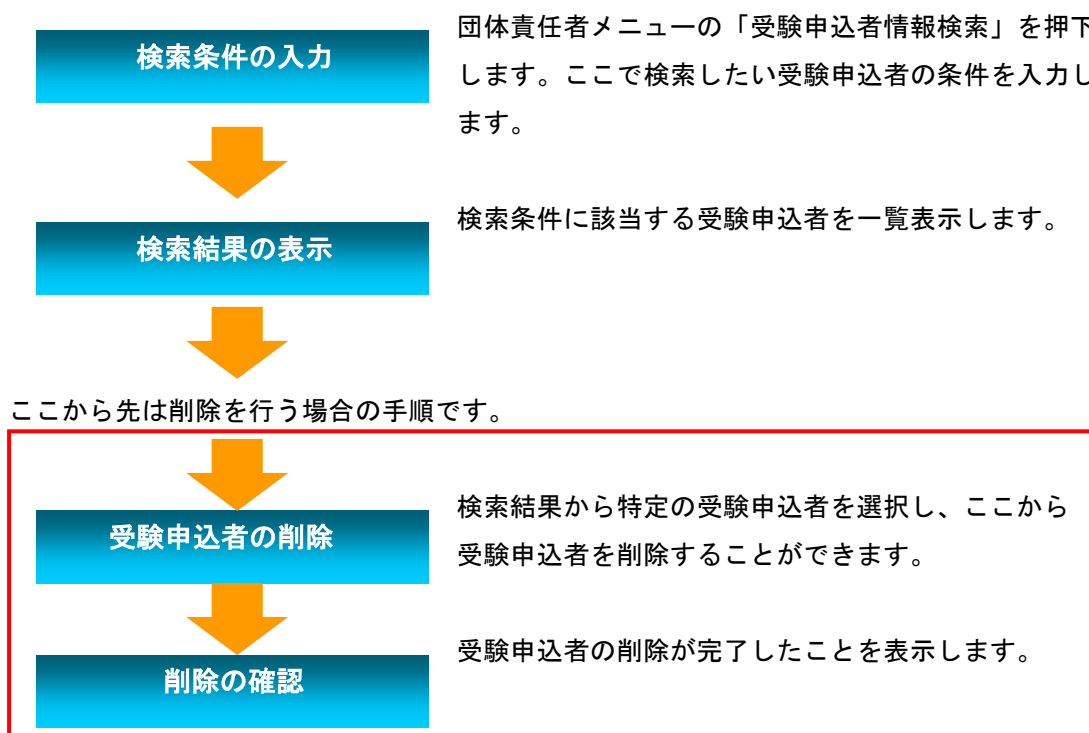
② 「受験申込仮締」・「受験申込仮締解除」

◎ 受験申込の仮締を行う場合は、「受験申込仮締」ボタンを押下して下さい。操作方法は「6-1. 受験申込の仮締実施」を参照して下さい。

◎ 受験申込の仮締解除を行う場合は、「受験申込仮締解除」ボタンを押下して下さい。操作方法は「6-3. 受験申込の仮締解除」を参照して下さい。

5. 受験申込者情報の検索・削除

「受験申込者情報検索」画面では、受験申込者の検索・削除ができます。受験申込者情報検索・削除の手順は以下となります。



5-1. 検索条件の入力

「団体責任者メニュー」画面の「受験申込者情報検索」ボタンを押下すると「検索条件入力」画面が表示されます。受験申込者を検索する場合、「検索条件入力」画面で検索したい受験申込者の条件を入力します。希望試験地、任意番号、受験申込者氏名（漢字）、受験申込者氏名（フリガナ）、性別を入力して下さい。

The screenshot shows a web browser window displaying the '団体責任者メニュー' (Group Responsible Person Menu) page. The page title is '日本貸金業協会 貸金業務取扱主任者資格試験 | 受験申込サイト'. The main content area is titled '団体責任者メニューについて' (About Group Responsible Person Menu). It includes a 'ログアウト' (Logout) button with a link to '←ログアウトはこちらから' (Click here to logout). Below this is a section for '現在受付中の試験' (Exams currently accepting applications) for '平成30年11月19日試験' (Exam on November 19, Heisei 30). A table lists the '受験申込受付期間' (Application period) as '平成29年6月23日 - 平成31年6月30日17時' and the '試験地' (Exam locations) as '札幌, 仙台, 千葉, 東京, 埼玉, 神奈川, 高崎, 名古屋, 金沢, 大阪, 京都, 神戸, 広島, 高松, 福岡, 熊本, 沖縄'. The '団体責任者メニュー' (Group Responsible Person Menu) section contains four buttons: '受験申込状況確認' (Check application status), '受験申込者情報検索' (Examinee information search), '団体申込確定' (Confirm application), and '請求書ダウンロード' (Download invoice). The '受験申込者情報検索' button is highlighted with a red border and a red arrow pointing to it from the text 'ここを押下' (Click here). Below the buttons, a red note states: '「団体申込確定」を行う前に、必ず受験申込者の確認を行い、受験申込仮締を行ってください。受験申込仮締は「受験申込状況確認」から行います。' (Before performing 'Confirm application', please always check the examinee and submit the tentative application. The tentative application is performed from 'Check application status'). At the bottom, there is an 'お問合せ先' (Contact information) section for the Japan Financial Services Association, including the address '資格試験センターお問合せ窓口' and phone number '03-5739-3867 (土日祝日を除く 9:30 - 12:00, 13:00 - 17:30)'. The footer includes the Japan Financial Services Association logo and copyright information: 'Copyright © Japan Financial Services Association. All Rights Reserved.'

※検索条件が未入力の場合は、受験申込者が全件検索されます。

① 索条件エリア

試験地、任意番号、受験申込者氏名（漢字）、受験申込者氏名（フリガナ）、性別のいずれかを
入力して下さい。

※入力にあたっての注意事項

| 項目名 | 注意事項 |
|---------------|---|
| 受験申込者氏名(漢字) | <ul style="list-style-type: none"> ・水準外文字の入力はできません。 ・姓名のいずれかでの検索が可能です。 ・先方一致検索が可能です。 |
| 受験申込者氏名(フリガナ) | <ul style="list-style-type: none"> ・姓名のいずれかでの検索が可能です。 ・先方一致検索が可能です。 |

② 「メニューへ戻る」・「検索」ボタン

◎入力条件で検索する場合は「検索」ボタンを押下して下さい。

◎「団体責任者メニュー」画面に戻る場合は、「メニューへ戻る」ボタンを押下して下さい。

▲ ブラウザの「戻る」は利用しないで下さい。

5-2. 検索結果の表示

「検索条件入力」画面で入力した検索条件に該当する受験申込者が、「検索結果一覧」画面で一覧表示されます。

日本貸金業協会 貸金業務取扱主任者資格試験 | 受験申込サイト

受験申込者情報検索

受験申込者情報検索 : 1. 検索条件入力 > 2. 検索結果一覧 > 3. 受験申込者確認

2. 検索結果一覧

検索条件 : 3件見つかりました。

| | | | |
|-------------------|---------------|------|------|
| 試験 | 平成30年11月19日試験 | | |
| 希望試験地 | 指定なし | 任意番号 | 指定なし |
| 受験申込者 氏名(漢字) | 指定なし | | |
| 受験申込者 氏名(フリガナ) | 指定なし | | |
| 性別 | 指定なし | | |

① [メニューへ戻る](#) [再検索](#)

検索結果一覧

| 希望試験地 | 氏名 | フリガナ | 性別 | 任意番号 | 表示 |
|-------|-------|----------|----|------|--------------------|
| 東京 | 日本 太郎 | ニホン タロウ | 男 | 15 | 確認 |
| 札幌 | 試験 次郎 | シケン ジロウ | 男 | 1234 | 確認 |
| 神奈川 | 試験 一郎 | シケン イチロウ | 男 | | 確認 |

②

※受験申込の削除は削除する受験者の「確認」ボタンを押下し、受験申込者確認画面へ進んでください。

① [メニューへ戻る](#) [再検索](#)

日本貸金業協会 公
Japan Financial Services Association 式
ホームページ

著作権・リンクについて 個人情報保護について
Copyright © Japan Financial Services Association. All Rights Reserved.

① 「メニューへ戻る」・「再検索」ボタン

◎再検索したい場合は、「再検索」ボタンを押下すると、「検索条件入力」画面が表示されます。

◎「団体責任者メニュー」画面に戻る場合は、「メニューへ戻る」ボタンを押下して下さい。

▲ ブラウザの「戻る」は利用しないで下さい。

②「確認」ボタン

受験申込者を削除する場合は、「確認」ボタンを押下して下さい。「確認」ボタンを押下すると、「受験申込者確認」画面が表示されます。

The screenshot shows a web browser window displaying the 'Candidate Confirmation' page. The page header includes the Japan Financial Services Association logo and the text '貸金業務取扱主任者資格試験 | 受験申込サイト'. A navigation breadcrumb shows '1. 検索条件入力 > 2. 検索結果一覧 > 3. 受験申込者確認'. The main content area is titled '3. 受験申込者確認' and contains two sections: '受験申込者情報' and '試験情報'. Each section displays a table of candidate details. At the bottom, there are two buttons: '戻る' (Back) and '削除' (Delete). A warning message is displayed above the buttons, stating that deletion is irreversible and that the candidate must be deleted before the application deadline.

| 受験申込者情報 | |
|---------|---------------|
| 氏名 | 日本 太郎 |
| フリガナ | ニホン タロウ |
| 性別 | 男 |
| 任意番号 | 15 |
| 受験申込年月日 | 平成30年04月25日 |
| 試験名 | 平成30年11月19日試験 |
| 希望試験地 | 東京 |

| 試験情報 | |
|---------|---------------|
| 受験申込年月日 | 平成30年04月25日 |
| 試験名 | 平成30年11月19日試験 |
| 希望試験地 | 東京 |

削除する場合は「削除」ボタンを押下してください。
受験申込者を一旦削除すると、元に戻すことはできませんのでご注意ください。
受験申込仮締後の削除はできません。受験申込者を削除する場合は、一旦仮締を解除してください。

[戻る](#) [削除](#)

日本貸金業協会 Japan Financial Services Association | 公式ホームページ
Copyright © Japan Financial Services Association. All Rights Reserved.

5-3. 受験申込者の削除

「受験申込者確認」画面では、「検索結果一覧」画面で選択された受験申込者の削除を行うことができます。仮締後に削除を行いたい場合は、「受験申込状況確認」画面から、受験申込仮締の解除を行う必要があります。受験申込仮締の解除についての操作方法は「6-5. 受験申込の仮締解除」を参照して下さい。

日本貸金業協会 貸金業務取扱主任者資格試験 | 受験申込サイト

受験申込者情報検索

受験申込者情報検索 : 1.検索条件入力 > 2.検索結果一覧 > 3.受験申込者確認

3. 受験申込者確認

受験申込者情報

| | |
|---------|---------------|
| 氏名 | 日本 太郎 |
| フリガナ | ニホン タロウ |
| 性別 | 男 |
| 任意番号 | 15 |
| 受験申込年月日 | 平成30年04月25日 |
| 試験名 | 平成30年11月19日試験 |
| 希望試験地 | 東京 |

試験情報

| | |
|---------|---------------|
| 受験申込年月日 | 平成30年04月25日 |
| 試験名 | 平成30年11月19日試験 |
| 希望試験地 | 東京 |

削除する場合は「削除」ボタンを押下してください。
受験申込者を一旦削除すると、元に戻すことはできませんのでご注意ください。
受験申込仮締後の削除はできません。受験申込者を削除する場合は、一旦仮締を解除してください。

② 戻る 削除 ①

日本貸金業協会 公式ホームページ
Copyright © Japan Financial Services Association. All Rights Reserved.

①「削除」ボタン

◎受験申込者を削除する場合は、「削除」を押下して下さい。

確認のダイアログボックスが表示され、「OK」ボタンを押下して申込者の削除処理を実行して下さい。削除処理が完了すると「削除完了」画面が表示されます。

②「戻る」ボタン

申込者を削除しない場合は「戻る」ボタンを押下して下さい。

▲ 受験申込が仮締状態の場合は、申込者の削除はできません。仮締を解除して下さい。

また、一旦削除すると、元に戻すことはできませんのご注意下さい。

▲ ブラウザの「戻る」は利用しないで下さい。

5-4. 削除の確認

「受験申込者確認」画面の「削除」ボタンを押下し、削除処理が終了すると「削除完了」画面が表示されます。



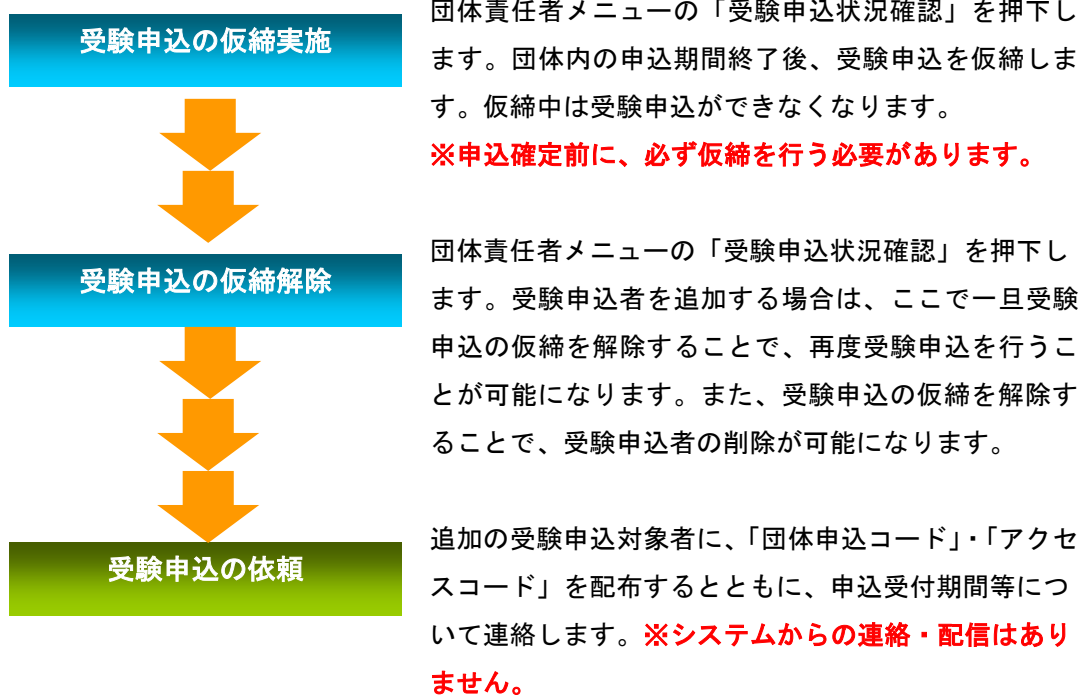
① 「一覧へ戻る」ボタン

◎ 「検索結果一覧」画面に戻る場合は、「一覧へ戻る」ボタンを押下して下さい。

▲ ブラウザの「戻る」は利用しないで下さい。

6. 受験申込の仮締と解除

ここでは、団体内の受験申込状況を確認し、受験申込仮締と仮締解除を行う手順について説明します。受験申込仮締および仮締解除の手順は以下となります。



6-1. 受験申込の仮締実施

「団体責任者メニュー」画面の「受験申込状況確認」ボタンを押下すると「受験申込状況確認」画面が表示されます。受験申込の仮締は、「受験申込状況確認」画面から行うことができます。

※受験申込確定後は「受験申込状況確認」画面を閲覧することはできません。

※受験申込の仮締を行うと、以降の受験申込および、削除はできなくなります。

The screenshot shows a web browser window displaying the '団体責任者メニュー' (Group Responsibility Menu) page. The page header includes the Japan Financial Services Association logo and the text '貸金業務取扱主任者資格試験 | 受験申込サイト'. A yellow button labeled '主任者マイページ' is in the top right. The main content area has a blue header '団体責任者メニューについて' and a 'ログアウト' button with a link '←ログアウトはこちらから'. Below this is a section '現在受付中の試験' (Exams currently accepting applications) with a table for the '平成30年11月19日試験' (Exam on Nov 19, Heisei 30). The table lists the application period from June 23, 2018, to June 30, 2019, and the exam locations: Sapporo,仙台,千葉,東京,埼玉,神奈川,高崎,名古屋,金沢,大阪,京都,神戸,広島,高松,福岡,熊本,沖縄. The '団体責任者メニュー' (Group Responsibility Menu) section contains four buttons: '受験申込状況確認' (highlighted in red with a red arrow and the text 'ここを押下'), '受験申込者情報検索', '団体申込確定', and '請求書ダウンロード'. Each button has a corresponding description. A red box highlights the '受験申込状況確認' button. Below the menu is a red text box: 「団体申込確定」を行う前に、必ず受験申込者の確認を行い、受験申込仮締を行ってください。受験申込仮締は「受験申込状況確認」から行います。 At the bottom, there is contact information for the Japan Financial Services Association and a footer with copyright information.

| 平成30年11月19日試験 | |
|---------------|--|
| 受験申込受付期間 | 平成29年6月23日 - 平成31年6月30日17時 |
| 試験地 | 札幌, 仙台, 千葉, 東京, 埼玉, 神奈川, 高崎, 名古屋, 金沢, 大阪, 京都, 神戸, 広島, 高松, 福岡, 熊本, 沖縄 |

日本貸金業協会 貸金業務取扱主任者資格試験 | 受験申込サイト

受験申込状況確認

1. 受験申込者一覧

貴団体における現在の受験申込状況は次のとおりです。
受験申込を確定する前に、一旦受験申込を仮締してください。
受験申込を仮締すると、団体内で以後の受験申込はできなくなります。
受験申込の仮締を解除すると、受験申込受付期間内であれば、団体内での受験申込を再開することができます。

| 平成30年11月19日試験 | |
|---------------|---------|
| 団体受験申込者数 | 3名 |
| 受験手数料合計金額 | 25,500円 |

受験申込者一覧

| No. | 希望試験地 | 氏名 | フリガナ | 性別 | 任意番号 |
|-----|-------|-------|----------|----|------|
| 1 | 東京 | 日本 太郎 | ニホン タロウ | 男 | 15 |
| 2 | 札幌 | 試験 次郎 | シケン ジロウ | 男 | 1234 |
| 3 | 神奈川 | 試験 一郎 | シケン イチロウ | 男 | |

※任意番号については「インターネット申込における団体責任者の手引き」をご参照ください。
※受験申込状況の確認後、受験申込の仮締をしてください。
※受験申込の仮締は「受験申込仮締解除」ボタンを押下することにより解除できます。

戻る ① 受験申込仮締 ② 受験申込仮締解除

日本貸金業協会 公式ホームページ 著作権・リンクについて 個人情報保護について
Copyright © Japan Financial Services Association. All Rights Reserved.

①「戻る」ボタン

◎「団体責任者メニュー」画面に戻る場合は、「戻る」ボタンを押下して下さい。

▲ ブラウザの「戻る」は利用しないで下さい。

②「受験申込仮締」ボタン

◎受験申込の仮締を行う場合は、「受験申込仮締」ボタンを押下して下さい。

確認のダイアログボックスが表示され、「OK」ボタンを押下して仮締を実行して下さい。

仮締処理をしない場合は、「キャンセル」を押下して下さい。

▲ すでに仮締状態の場合は、「受験申込仮締」ボタンを押下できません。

6-2. 受験申込仮締結果

「受験申込状況確認」画面の「受験申込仮締」ボタンを押下し、受験申込の仮締処理が終了すると「受験申込仮締結果」画面が表示されます。

※団体申込の確定期日が記載されています。期日までに受験申込確定を行って下さい。受験申込確定を行なうことで受験申込が成立します。受験申込確定を行わないと、団体内の受験申込者全員の申込が取り消されます。ご注意下さい。



① 「メニューへ戻る」ボタン

「団体責任者メニュー」画面に戻る場合は、「メニューへ戻る」ボタンを押下して下さい。

団体申込の確定処理を行う場合は、「団体責任者メニュー」画面の「団体申込確定」ボタンより処理を行って下さい。団体申込の確定処理についての操作方法は「7. 受験申込の確定」を参照して下さい。

▲ ブラウザの「戻る」は利用しないで下さい。

6-3. 受験申込の仮締解除

「団体責任者メニュー」画面の「受験申込状況確認」ボタンを押下すると「受験申込状況確認」画面が表示されます。受験申込仮締後に追加で受験申込を行いたい場合および、削除を行いたい場合は、「受験申込状況確認」画面から、受験申込仮締の解除を行う必要があります。

The screenshot shows the website interface for the exam application. The main navigation bar includes the Japan Financial Services Association logo and the text '貸金業務取扱主任者資格試験 | 受験申込サイト'. A yellow button for '主任者マイページ' is visible in the top right.

The '団体責任者メニュー' (Group Responsibility Menu) section contains several buttons and their descriptions:

- 受験申込状況確認** (Check Exam Application Status): 貴団体内の受験申込状況を確認し仮締します。仮締の解除もこちらから行います。※申込確定後はボタンを押下できません。
- 受験申込者情報検索** (Search Exam Applicants): 受験申込者の検索・表示・削除ができます。ただし、団体申込確定後の受験申込者の削除はできません。
- 団体申込確定** (Confirm Exam Application): 受験申込者の確認後、確定処理を行います。確定処理を行った後は情報の修正は一切できません。※申込確定後はボタンを押下できません。
- 請求書ダウンロード** (Download Invoice): 団体申込確定後に受験手数料の請求書をダウンロードすることができます。請求書が必要な場合は、こちらからダウンロードしてください。

A red box highlights the '受験申込状況確認' button, and a red arrow points to it with the text 'ここを押下' (Click here).

Below the menu, a red text box states: 「団体申込確定」を行う前に、必ず受験申込者の確認を行い、受験申込仮締を行ってください。受験申込仮締は「受験申込状況確認」から行います。

The footer includes the Japan Financial Services Association logo, the text '日本貸金業協会 資格試験センターお問合せ窓口', the phone number '03-5739-3867 (土日祝日を除く 9:30 - 12:00, 13:00 - 17:30)', and copyright information: 'Copyright © Japan Financial Services Association. All Rights Reserved.'

※受験申込の仮締解除を行うと、受験申込および、削除を再開することができます。

日本貸金業協会 貸金業務取扱主任者資格試験 | 受験申込サイト

受験申込状況確認

1. 受験申込者一覧

貴団体における現在の受験申込状況は次のとおりです。
受験申込を確定する前に、一旦受験申込を仮締してください。
受験申込を仮締すると、団体内で以後の受験申込はできなくなります。
受験申込の仮締を解除すると、受験申込受付期間内であれば、団体内で受験申込を再開することができます。

| 平成30年11月19日試験 | |
|---------------|---------|
| 団体受験申込者数 | 3名 |
| 受験手数料合計金額 | 25,500円 |

受験申込者一覧

| No. | 希望試験地 | 氏名 | フリガナ | 性別 | 任意番号 |
|-----|-------|-------|----------|----|------|
| 1 | 東京 | 日本 太郎 | ニホン タロウ | 男 | 15 |
| 2 | 札幌 | 試験 次郎 | シケン ジロウ | 男 | 1234 |
| 3 | 神奈川 | 試験 一郎 | シケン イチロウ | 男 | |

※任意番号については「インターネット申込における団体責任者の手引き」をご参照ください。
※受験申込状況の確認後、受験申込の仮締をしてください。
※受験申込の仮締は「受験申込仮締解除」ボタンを押下することにより解除できます。

戻る ① 受験申込仮締 受験申込仮締解除 ②

日本貸金業協会 公式ホームページ
Copyright © Japan Financial Services Association. All Rights Reserved.

①「戻る」ボタン

◎「団体責任者メニュー」画面に戻る場合は、「戻る」ボタンを押下して下さい。

▲ ブラウザの「戻る」は利用しないで下さい。

②「受験申込仮締解除」ボタン

◎受験申込の仮締解除を行う場合は、「受験申込仮締解除」ボタンを押下して下さい。

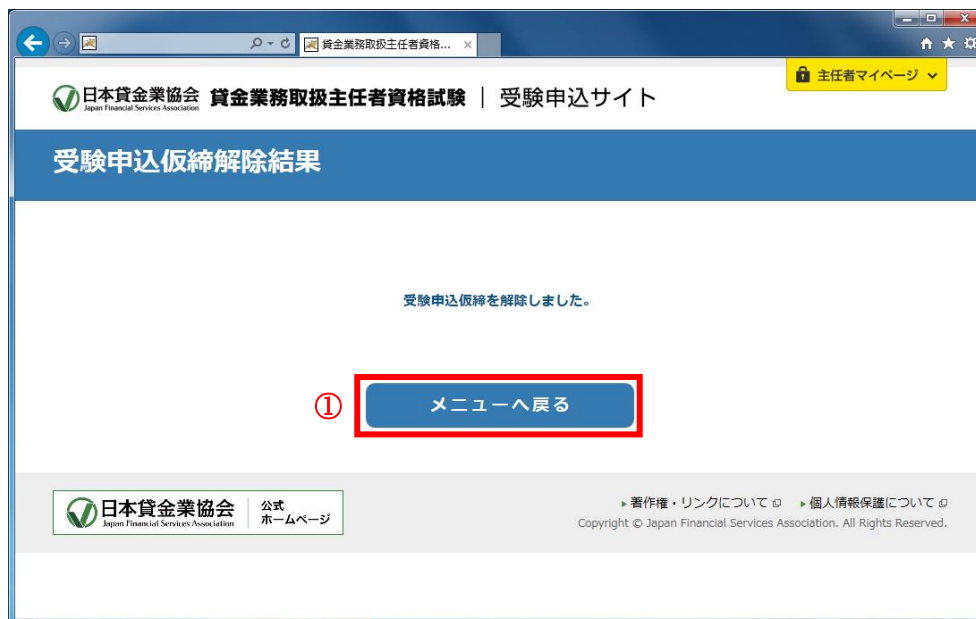
確認のダイアログボックスが表示され、「OK」ボタンを押下して受験申込の仮締解除を実行して下さい。受験申込仮締解除処理をしない場合は、「キャンセル」を押下して下さい。

▲ 受験申込仮締状態でない場合は、「受験申込仮締解除」ボタンを押下できません。

6-4. 受験申込仮締解除結果

「受験申込状況確認」画面の「受験申込仮締解除」ボタンを押下し、仮締解除処理が終了すると「受験申込仮締解除結果」画面が表示されます。

※受験申込確定を行う場合は、必ず受験申込の仮締を行う必要があります。忘れないように注意して下さい。



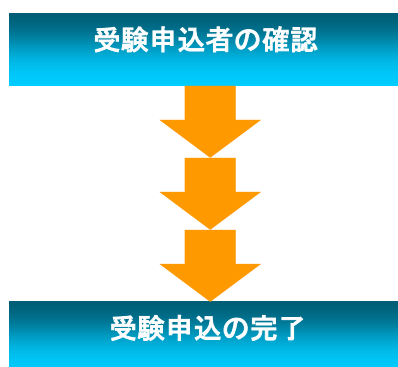
① 「メニューへ戻る」ボタン

「団体責任者メニュー」画面に戻る場合は、「メニューへ戻る」ボタンを押下して下さい。

▲ ブラウザの「戻る」は利用しないで下さい。

7. 受験申込の確定

ここでは、受験申込確定について説明します。受験申込確定の手順は以下となります。



団体責任者メニューの「団体申込確定」を押下します。
ここで受験申込者を最終確認し、受験申込の確定処理を行います。

※申込確定後は受験申込者の追加および、削除はできません。

ここで団体の受験申込が完了します。

「団体受験申込受付のお知らせ」メールが送信されます。

7-1. 受験申込者の確認

「団体責任者メニュー」画面の「団体申込者確定」ボタンを押下すると「受験申込者一覧」画面が表示されます。「受験申込者一覧」画面では、団体内の受験申込者の情報を確認することができます。誤りがないか最終確認を行った上で、受験申込を確定して下さい。

※申込確定後は受験申込者の追加および、削除はできませんのご注意下さい。

日本貸金業協会 貸金業務取扱主任者資格試験 | 受験申込サイト

団体責任者メニューについて

ログアウト ←ログアウトはこちらから

現在受付中の試験

| 平成30年11月19日試験 | |
|---------------|--|
| 受験申込受付期間 | 平成29年6月23日 - 平成31年6月30日17時 |
| 試験地 | 札幌, 仙台, 千葉, 東京, 埼玉, 神奈川, 高崎, 名古屋, 金沢, 大阪, 京都, 神戸, 広島, 高松, 福岡, 熊本, 沖縄 |

団体責任者メニュー

| | |
|---------------|---|
| 受験申込状況確認 | 貴団体内の受験申込状況を確認し仮締します。仮締の解除もこちらから行います。※申込確定後はボタンを押下できません。 |
| 受験申込者情報検索 | 受験申込者の検索・表示・削除ができます。ただし、団体申込確定後の受験申込者の削除はできません。 |
| 団体申込確定 | 受験申込者の確認後、確定処理を行います。確定処理を行った後は情報の修正は一切できません。※申込確定後はボタンを押下できません。 |
| 請求書ダウンロード | 団体申込確定後に受験手数料の請求書をダウンロードすることができます。請求書が必要な場合は、こちらからダウンロードしてください。 |

ここを押下

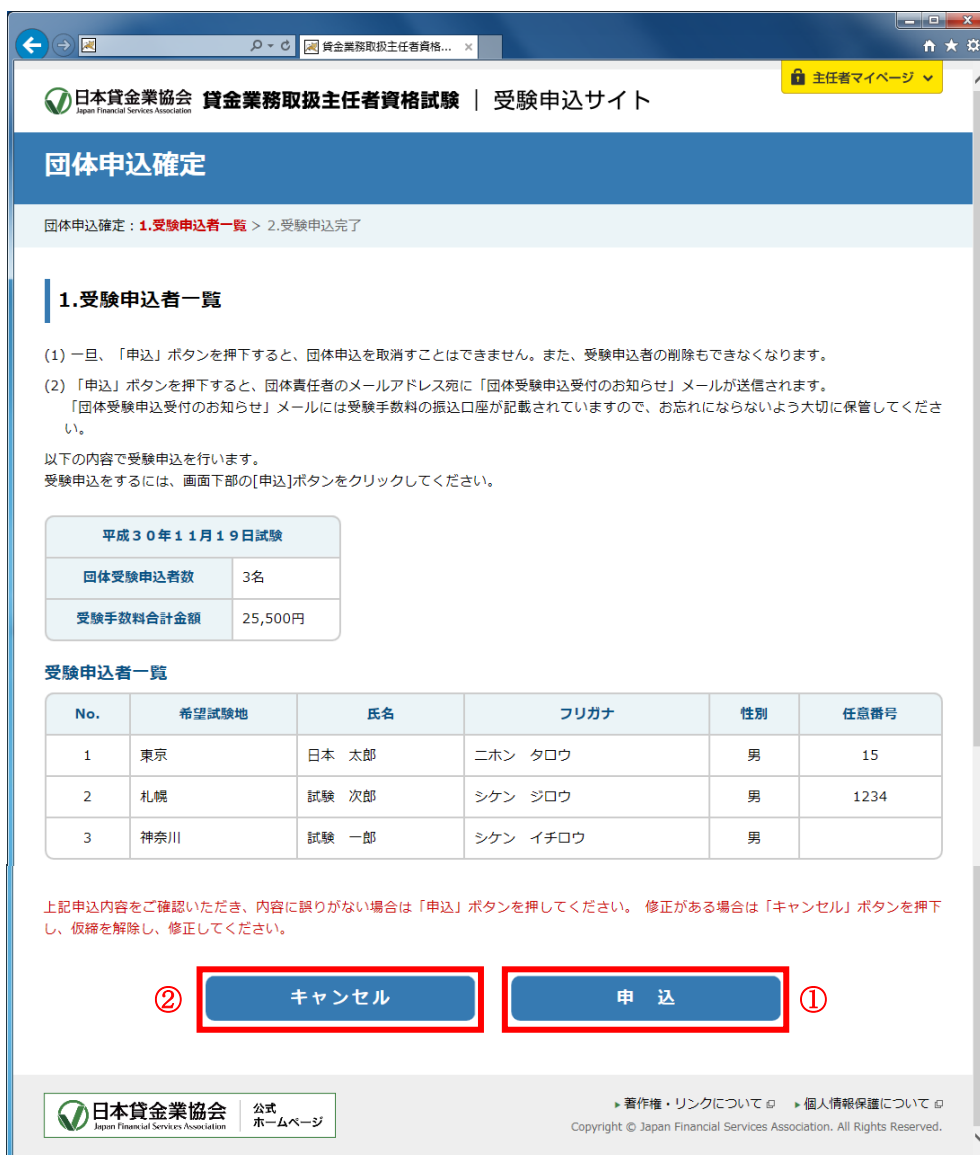
「団体申込確定」を行う前に、必ず受験申込者の確認を行い、受験申込仮締を行ってください。受験申込仮締は「受験申込状況確認」から行います。

お問合せ先

日本貸金業協会 資格試験センターお問合せ窓口
電話: 03-5739-3867 (土日祝日を除く 9:30 - 12:00, 13:00 - 17:30)

日本貸金業協会 公式ホームページ

著作権・リンクについて | 個人情報保護について
Copyright © Japan Financial Services Association. All Rights Reserved.



①「申込」ボタン

◎受験申込を確定する場合は、「申込」ボタンを押下して下さい。「受験申込完了」画面が表示されます。

②「キャンセル」ボタン

◎修正がある場合および、「団体責任者メニュー」画面に戻る場合は、「キャンセル」ボタンを押下して下さい。

▲ ブラウザの「戻る」は利用しないで下さい。

7-2. 受験申込の完了

「受験申込者一覧」画面の「申込」ボタンを押下すると「受験申込完了」画面が表示され団体責任者の電子メールアドレス宛に「団体受験申込受付のお知らせ」メールが送信されます。

※受付番号はお問合せに必要な番号になります。お忘れにならないように大切に保管して下さい。
※正式な受験申込は、団体責任者の受験手数料入金確認後に成立します。

日本貸金業協会 貸金業務取扱主任者資格試験 | 受験申込サイト

主任者マイページ

団体申込確定

団体申込確定: 1. 受験申込者一覧 > 2. 受験申込完了

2. 受験申込完了

平成30年1月19日試験の受験申込を受けました。

受付番号は **100-069** です。
登録されたメールアドレスに「団体受験申込受付のお知らせ」メールを送信しました。
万一、メールを受信できない場合は、必ずご連絡ください。

つきましては、受験手数料を振込期限までに下記口座宛での電信扱いでお振込願います。
尚、貴団体からの受験手数料の振込を当協会が確認できた時点で、本受験申込は成立いたします。

※下記内容は受験手数料のお支払時に必要となりますので必ずお控えください。

決済内容

| | |
|-----------|----------------|
| 振込先銀行名 | 三井住友銀行 |
| 支店名 | あじさい |
| 口座種別 | 普通 |
| 口座番号 | 0977458 |
| 口座名義 | 日本貸金業協会 試験口 |
| 受験手数料合計金額 | 25,500円 |
| 振込期限 | 平成31年6月30日 |

試験実施要領に同封されている振込用紙は、郵送申込をする方のみ使用できます。インターネット申込をする方は、振込先の口座番号が異なるため同封の振込用紙は使用できません。ご注意ください。
メニューへ戻り、「請求書ダウンロード」ボタンを押下すれば、請求書のダウンロードができます。

① [メニューへ戻る](#)

日本貸金業協会 公式ホームページ

著作権・リンクについて | 個人情報保護について | Copyright © Japan Financial Services Association. All Rights Reserved.

① 「メニューへ戻る」ボタン

「団体責任者メニュー」画面に戻る場合は、「メニューへ戻る」ボタンを押下して下さい。

▲ ブラウザの「戻る」は利用しないで下さい。

8. 請求書のダウンロード

受験申込が完了すると、PDF 形式ファイルの請求書をダウンロードすることができます。

※受験申込を完了しないと請求書をダウンロードすることができません。

請求書は、受験申込期間中に限りダウンロードすることができます。

「団体責任者メニュー」画面の「請求書ダウンロード」ボタンを押下すると請求書のダウンロードが開始されます。

The screenshot shows the '団体責任者メニュー' (Group Responsibility Menu) page. The page title is '団体責任者メニューについて'. There is a 'ログアウト' (Logout) button with a link '←ログアウトはこちらから'. Below that is the '現在受付中の試験' (Currently Accepting Exams) section, which includes a table for the exam on '平成30年11月19日試験' (Exam on November 19, Heisei 30). The table lists the application period from '平成29年6月23日' to '平成31年6月30日17時' and the exam locations: '札幌, 仙台, 千葉, 東京, 埼玉, 神奈川, 高崎, 名古屋, 金沢, 大阪, 京都, 神戸, 広島, 高松, 福岡, 熊本, 沖縄'. The '団体責任者メニュー' (Group Responsibility Menu) section contains four buttons: '受験申込状況確認' (Check Exam Application Status), '受験申込者情報検索' (Search Exam Applicants), '団体申込確定' (Confirm Exam Application), and '請求書ダウンロード' (Download Request Form). The '請求書ダウンロード' button is highlighted with a red box, and a red arrow points to it from a red box containing the text 'ここを押下' (Click here). Below this, a red text box states: '「団体申込確定」を行う前に、必ず受験申込者の確認を行い、受験申込仮締を行ってください。受験申込仮締は「受験申込状況確認」から行います。' (Before performing 'Confirm Exam Application', please confirm the exam applicant and complete the exam application tentative closure. The exam application tentative closure is performed from 'Check Exam Application Status'). At the bottom, there is an 'お問い合わせ先' (Contact Information) section with the Japan Financial Services Association contact details and a footer with copyright information.

| 平成30年11月19日試験 | |
|---------------|--|
| 受験申込受付期間 | 平成29年6月23日 - 平成31年6月30日17時 |
| 試験地 | 札幌, 仙台, 千葉, 東京, 埼玉, 神奈川, 高崎, 名古屋, 金沢, 大阪, 京都, 神戸, 広島, 高松, 福岡, 熊本, 沖縄 |

ここを押下

「団体申込確定」を行う前に、必ず受験申込者の確認を行い、受験申込仮締を行ってください。受験申込仮締は「受験申込状況確認」から行います。

9. ログアウト

「団体責任者メニュー」画面での処理を終了する場合は、「ログアウト」ボタンより終了処理を行います。

日本貸金業協会 貸金業務取扱主任者資格試験 | 受験申込サイト

団体責任者メニューについて

① ログアウト ←ログアウトはこちらから

現在受付中の試験

| 平成30年11月19日試験 | |
|---------------|--|
| 受験申込受付期間 | 平成29年6月23日 - 平成31年6月30日17時 |
| 試験地 | 札幌, 仙台, 千葉, 東京, 埼玉, 神奈川, 高崎, 名古屋, 金沢, 大阪, 京都, 神戸, 広島, 高松, 福岡, 熊本, 沖縄 |

団体責任者メニュー

| | |
|-----------|---|
| 受験申込状況確認 | 貴団体内の受験申込状況を確認し仮締します。仮締の解除もこちらから行います。※申込確定後はボタンを押下できません。 |
| 受験申込者情報検索 | 受験申込者の検索・表示・削除ができます。ただし、団体申込確定後の受験申込者の削除はできません。 |
| 団体申込確定 | 受験申込者の確認後、確定処理を行います。確定処理を行った後は情報の修正は一切できません。※申込確定後はボタンを押下できません。 |
| 請求書ダウンロード | 団体申込確定後に受験手数料の請求書をダウンロードすることができます。請求書が必要な場合は、こちらからダウンロードしてください。 |

「団体申込確定」を行う前に、必ず受験申込者の確認を行い、受験申込仮締を行ってください。受験申込仮締は「受験申込状況確認」から行います。

お問合せ先

日本貸金業協会 資格試験センターお問合せ窓口
電話: 03-5739-3867 (土日祝日を除く 9:30 - 12:00, 13:00 - 17:30)

日本貸金業協会 公式ホームページ

著作権・リンクについて | 個人情報保護について
Copyright © Japan Financial Services Association. All Rights Reserved.

① 「ログアウト」ボタン

「ログアウト」ボタンを押下し、確認ダイアログボックスの「OK」を選択すると、「ログイン」画面が表示されます。

▲ 「ログイン」画面が表示されたら、ブラウザを閉じても結構です。

10. 任意番号の活用

団体受験申込では、受験申込時に4桁（数字）の任意番号の入力が可能となります。各団体で必要に応じ活用下さい。

The screenshot shows a web browser window with the URL '貸金業務取扱主任者資格試験 | 受験申込サイト'. The page title is '受験申込 (団体)'. A breadcrumb trail indicates the current step: '受験申込 (団体) : 1. 確認事項 > 2. 受験申込者入力 > 3. 入力内容確認 > 4. 受験申込完了'. The main heading is '2. 受験申込者入力'. Below this, there is a paragraph: '私は、貸金業務取扱主任者資格試験を受けたいので、貸金業法施行規則第26条の32の規定により申込みます。' and a note: '(*)は必須項目です。' The form is titled '受験申込者情報' and contains the following fields:

- 氏名(*) (Name): (姓)、(名)、それぞれ全角20文字以内で入力してください。 (姓) [] (名) []
- フリガナ(*) (Kana): (姓)、(名)、それぞれ全角カナ30文字以内で入力してください。 ※アルファベット、数字は入力できません。 (姓) [] (名) []
- 性別(*) (Gender): 男 女
- 生年月日(*) (Date of Birth): []年 []月 []日 [西暦和暦読替表]
- 郵便番号(*) (Postal Code): ※郵便番号を入力して「住所検索」を押下すると住所が自動検索されます。 〒 [] - [] [住所検索]
- 都道府県(*) (Prefecture): []
- 市区郡町村(*) (City/Town/Village): ※全角40文字以内で入力ください。(※半角入力されても全角に自動変換されます。) []
- 住所 (Address): ※現住所を入力してください。 []
- 番地(*) (Number): ※全角40文字以内で入力ください。(※半角入力されても全角に自動変換されます。) []
- アパート・マンション等 (Apartment/Mansion, etc.): ※全角40文字以内で入力ください。(※半角入力されても全角に自動変換されます。) []
- 電話番号 (Phone Number): [] - [] - []
- 希望試験地(*) (Preferred Exam Location): []

| | |
|--------------|---|
| 日中連絡先電話番号(*) | 日中に連絡の取れる電話番号を入力ください。 <input type="text"/> - <input type="text"/> - <input type="text"/> |
| 任意番号 | 4桁以内の半角数字を入力してください。 任意番号については団体責任者へお問合せください。 <input type="text"/> |
| 電子メールアドレス(*) | 半角英数字60文字以内で入力してください。 ※スマートフォン・携帯電話で登録を行う際は、下記の注意点をご確認ください。 <input type="text"/> ※確認のため、もう一度メールアドレスを入力してください。 申込後、入力されたメールアドレスにメールをご送付します。万メールが受信できない場合は、必ずご連絡ください。 <input type="text"/> (確認用) |

スマートフォン・携帯電話で登録を行う際の注意点

登録作業を開始する前に、スマートフォン・携帯電話で次のことを確認してください。

迷惑メール対策などで、「アドレス指定受信」・「ドメイン指定受信」・「メールフィルタ」など、インターネットメールの拒否設定を行っているると受信できません。設定の変更をお願いします。

迷惑メール防止対策のためドメイン指定を行っている場合は、「@jfsa-shikakushikencenter.jp」を指定してください。

詳しくは、各携帯電話通信会社のサービスショップにご相談ください。

[携帯電話通信会社のページ]

- NTTドコモ [「受信・拒否設定」](#)
- KDDI au [「指定受信機能」](#)
- ソフトバンク [「迷惑メールブロック設定方法」](#)
- Y!mobile (旧Willcom) [「迷惑メール防止機能」](#)


受信する際の注意点

[利用環境・電波障害等に関して]

パソコンやスマートフォン・携帯電話の利用環境や携帯事業者の通信制限、ネットワークの負荷状況、電波障害及び山間部・トンネル・防音壁などによる地域条件の悪い場所では、メールの配信が遅れたり受信できない場合があります。

また、スマートフォン・携帯電話の場合、文字数の制限上、情報の一部が受信できない場合があります。

予めご了承ください。

 日本貸金業協会
Japan Financial Services Association

公式ホームページ

▶著作権・リンクについて ◯ ▶個人情報保護について ◯
Copyright © Japan Financial Services Association. All Rights Reserved.

任意番号を活用される場合は、団体の受験希望者に「団体申込コード」および「アクセスコード」を配布する際に合わせて連絡して下さい。

団体の受験希望者が入力した任意番号は、「受験申込状況確認」画面（「4.1 受験申込状況の確認」を参照）に表示されます。この画面をコピーし、Microsoft 社の Excel 等に貼り付けることで、団体内の受験申込者の管理に利用することも可能です。



※申込確定後は本画面の表示ができませんのでご注意ください。

画面をコピーする場合は、ブラウザのメニュー「編集」を押下し、表示されたリストの「すべて選択」を選択します。



The screenshot shows a web browser window with the 'Edit' menu open. The 'Select All' option is highlighted. The browser address bar shows '貸金業務取扱主任者講習...'. The page title is '主任者資格試験 | 受験申込サイト'. The page content includes a section for '1. 受験申込者一覧' (List of Applicants) for the exam on November 19, 2018. It provides summary statistics and a table of applicants.

平成30年11月19日試験

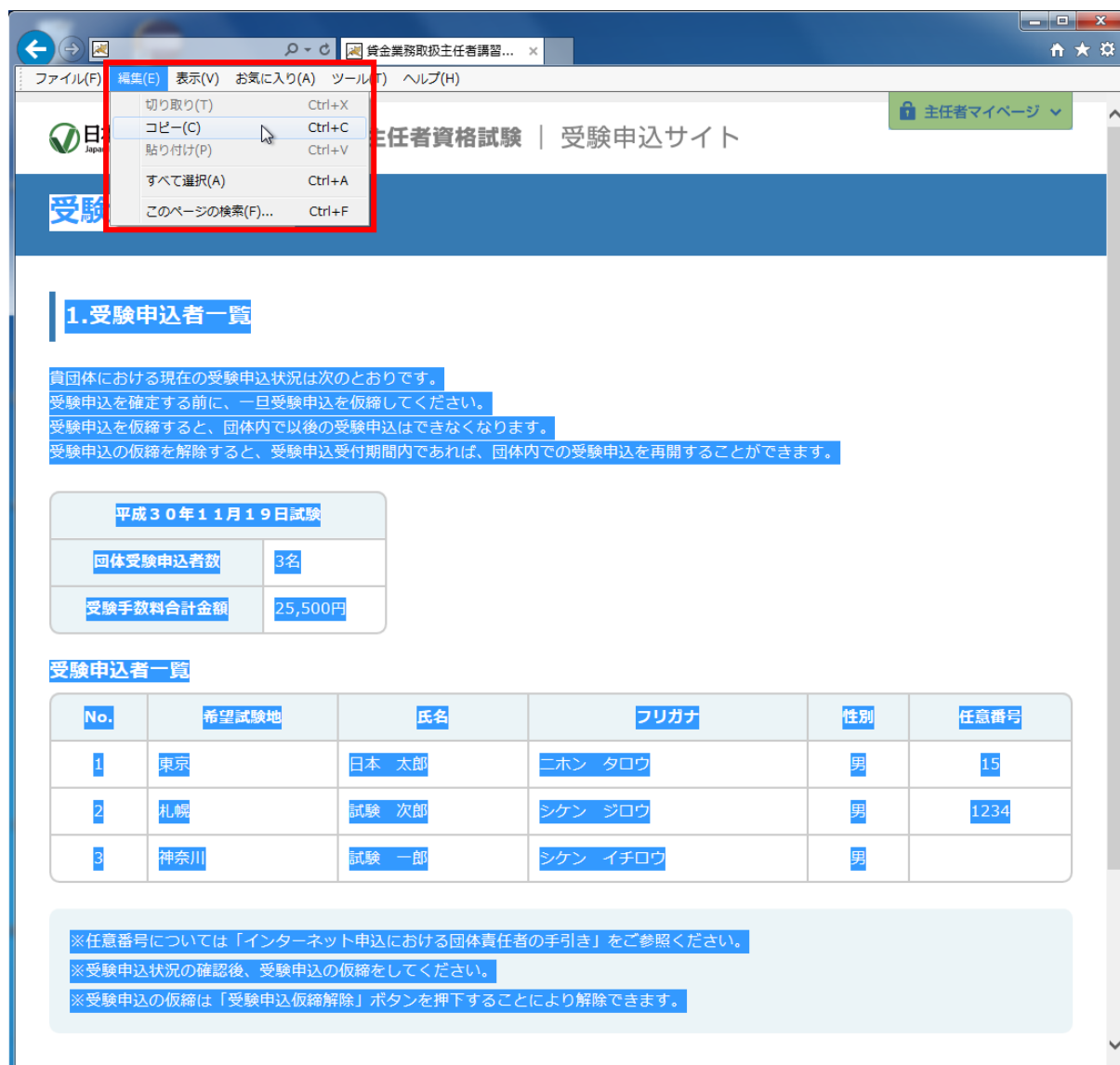
| | |
|-----------|---------|
| 団体受験申込者数 | 3名 |
| 受験手数料合計金額 | 25,500円 |

受験申込者一覧

| No. | 希望試験地 | 氏名 | フリガナ | 性別 | 任意番号 |
|-----|-------|-------|----------|----|------|
| 1 | 東京 | 日本 太郎 | ニホン タロウ | 男 | 15 |
| 2 | 札幌 | 試験 次郎 | シケン ジロウ | 男 | 1234 |
| 3 | 神奈川 | 試験 一郎 | シケン イチロウ | 男 | |

※任意番号については「インターネット申込における団体責任者の手引き」をご参照ください。
※受験申込状況の確認後、受験申込の仮締をしてください。
※受験申込の仮締は「受験申込仮締解除」ボタンを押下することにより解除できます。

画面の内容がすべて選択されたら、ブラウザのメニュー「編集」を押下し、表示されたリストの「コピー」を選択します。



The screenshot shows a web browser window with the 'Edit' menu open. The 'Copy' option is highlighted. The page content includes a section titled '1. 受験申込者一覧' (List of Applicants) with instructions and a table of applicant details.

1. 受験申込者一覧

貴団体における現在の受験申込状況は次のとおりです。
受験申込を確定する前に、一旦受験申込を仮締してください。
受験申込を仮締すると、団体内で以後の受験申込はできなくなります。
受験申込の仮締を解除すると、受験申込受付期間内であれば、団体内での受験申込を再開することができます。

| | |
|---------------|---------|
| 平成30年11月19日試験 | |
| 団体受験申込者数 | 3名 |
| 受験手数料合計金額 | 25,500円 |

受験申込者一覧

| No. | 希望試験地 | 氏名 | フリガナ | 性別 | 任意番号 |
|-----|-------|-------|----------|----|------|
| 1 | 東京 | 日本 太郎 | ニホン タロウ | 男 | 15 |
| 2 | 札幌 | 試験 次郎 | シケン ジロウ | 男 | 1234 |
| 3 | 神奈川 | 試験 一郎 | シケン イチロウ | 男 | |

※任意番号については「インターネット申込における団体責任者の手引き」をご参照ください。
※受験申込状況の確認後、受験申込の仮締をしてください。
※受験申込の仮締は「受験申込仮締解除」ボタンを押下することにより解除できます。

コピーが終了したら、Excel 等に貼り付けて利用して下さい。